


■ ClassicStand



- ▲ **Dauerhafter, höhenverstellbarer Plasmabildschirm-Halter mit universeller Montageplatte für den intensiven Gebrauch Ihres Plasmabildschirms in diversen Räumen.**

Eigenschaften

Stabiler, fahrbarer Rahmen für Plasmabildschirme bis zu maximal 75 Kg.

Sichthöhe des Plasmabildschirms höhenverstellbar bis zu maximal 160 cm.

Ausgeführt mit abnehmbarer, universeller Montageplatte zum einfachen Aufhängen und Abnehmen des Bildschirms.

Plasmabildschirm ist ca. 20° neigbar.

Sicherheitsschraube und Möglichkeit zur Befestigung eines Vorhängeschlosses, um ein unerwünschtes Entfernen des Plasmabildschirms zu verhindern.

Platte für Präsentationsgerät an Vorder- und Rückseite höhenverstellbar.

Optimale Wendigkeit durch große Rollen.

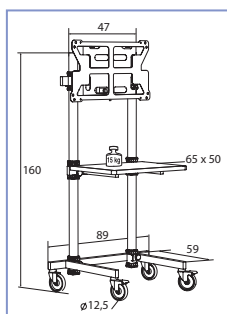
Zubehör

- ▶ Zusätzliche Platte für Präsentationsgeräte. 11800082 Hellgrau
- ▶ Separat verschließbares Fach für DVD-/Video-Geräte. 11800093 + 11800081 Hellgrau
- ▶ Mehrfachstecker für zentralen Anschluss aller Geräte. 11800076 Mehrfachstecker
- ▶ Stellfüßen für ein permanentes Aufstellen lieferbar. 11800096




Technische Eigenschaften

- ▶ Untergestell aus Stahl, in Dunkelgrau (RAL 7021) pulverlackiert mit 2 verchromten Stahlträgern.
- ▶ Abriebfeste, einfach zu reinigende Ablagen in Hellgrau (RAL 7035).
- ▶ Für eine aktuelle Übersicht mit Marken und Modellen der Plasmabildschirme, die für die universelle Montageplatte geeignet sind, siehe die Produktseite www.projectascreens.com (compatibility list).
- ▶ Große Rollen Ø12,5 cm, zwei in Rollrichtung bremsbar.
- ▶ Einfache und schnelle Montage.



Typ	Dunkelgrauer Rahmen Art-Nr.	Nettogewicht in kg
ClassicStand	11300011 + 11800088	25

■ Plasma Wallbracket



- ▲ **Flach gestalteter, neigbarer, universeller Montagebügel zur Befestigung des Plasmabildschirms in Wandnähe.**

Eigenschaften

Stabiler Wandbügel für Plasmabildschirm bis zu maximal 75 Kg.

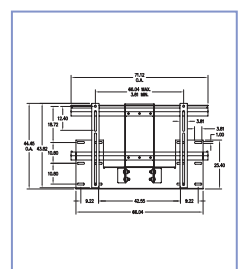
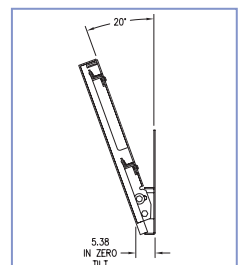
Ausgeführt mit abnehmbarer, universeller Montageplatte zum einfachen Aufhängen und Abnehmen des Plasmabildschirms.

Plasmabildschirm ist ca. 20° neigbar und seitwärts verschiebbar für eine perfekte Positionierung.

Geringer Platz zwischen Wand und Plasmabildschirm mit guter Zugänglichkeit der Kabel.

Technische Eigenschaften

- ▶ Zweiteiliger Montagebügel aus Stahl, in Dunkelgrau pulverlackiert.
- ▶ Geeignet für Plasmabildschirm bis zu 66 cm horizontal und bis 42 cm vertikal.
- ▶ Einfache und schnelle Montage.



Typ	Schwarzer Rahmen Art-Nr.	Nettogewicht in kg
Plasma Wallbracket	11330007	9